



Electrolux
PROFESSIONAL

**Sistema de movimentación para
lavavajillas de capota
Mesa de prelavado con seno, izquierda,
1200mm**

ARTÍCULO #

MODELO #

NOMBRE #

SIS #

AIA #



865309 (BHHPTB12L)

Mesa de prelavado con
seno a la izquierda para
lavavajillas de capota,
1200mm

Descripción

Artículo No.

Para lavavajillas de capota. Construida en acero inoxidable 304 AISI. Alzatina de 300mm. 2 patas tubulares regulables en altura de 40x40mm. Tamaño del hueco con revosadero 500x400x300mm, desagüe y sifón de plástico. Dirección de la cesta: de izquierda a derecha.

Características técnicas

- Las mesas se suministran desmontadas y son fáciles de montar.
- Diseñada para cestos de lavado de 500x500 mm.
- Entrepaños llanos y unidades de pre-aclarado disponibles como accesorios opcionales.

Construcción

- Las patas de acero inoxidable son regulables en altura 50 mm, para asegurar que las mesas desagüen hacia el lavavajillas.
- Alzatina incluida.
- Los perfiles profundos antigoteo están totalmente plegados con un borde inferior que garantiza la seguridad y la facilidad de limpieza.
- Todas las superficies son lisas con acabado pulido.
- Patas cuadradas tubulares de 40x40 mm, en acero inoxidable AISI 304.
- Fabricado completamente en acero inoxidable AISI 304.
- Las mesas se fijan al lavavajillas y se ajustan con un par de patas en el otro extremo.
- [NOT TRANSLATED]

accesorios opcionales

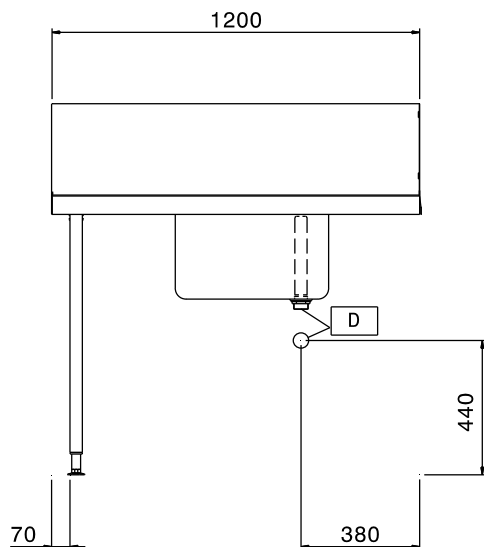
- Grifo pared ducha+caño - 2 agujeros PNC 855381 ☐
- Unidad de prelavado de temperatura de mezcla montada en plataforma de un solo orificio PNC 855385 ☐
- Grifo de temperatura mezclador de un solo orificio montado en cubierta, operado por codo, con unidad de preenjuague PNC 855386 ☐
- Grifo de temperatura mezcladora adicional con elevador montado en plataforma de un solo orificio con unidad de preenjuague PNC 855387 ☐
- Entrepañó para mesa de lavavajillas, 1200mm PNC 865352 ☐
- Kit fijación suelo para 2 patas cuadradas PNC 865386 ☐
- Sifón simple en plástico 2 " PNC 895313 ☐

Aprobación:

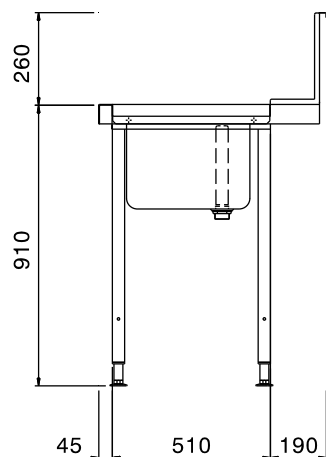


Experience the Excellence
www.electroluxprofessional.com
marketing.es@electroluxprofessional.com

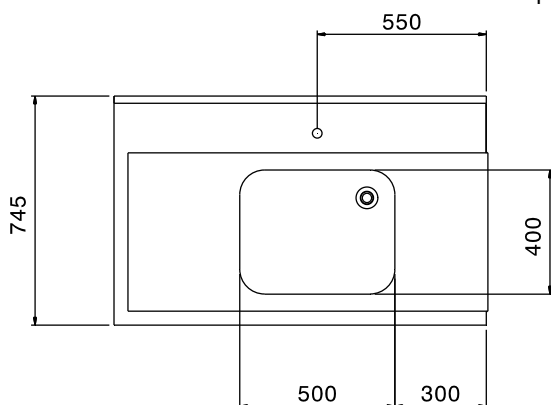
Alzado



Lateral



Planta



Info

Dimensiones externas, ancho	
865309 (BHHPTB12L)	1200 mm
Dimensiones externas, fondo	745 mm
Dimensiones externas, alto	1170 mm
Peso neto	8 kg
Dimensiones de la alzatina, alto	300 mm
Dimensiones del recipiente:	500x400x300h